



6-99



2-4



15'

# TUCANO

Ілюстрації:  
Оділь СажáАвтор гри:  
Тео Рів'єр

## КОМПОНЕНТИ ГРИ

70 карт, в т.ч.  
12 карт туканів  
58 карт фруктів

## ІДЕЯ ГРИ

Чи станете ви найвибагливішим птахом? У тропічному лісі багато смачних фруктів, але будьте обережні: не всі вони для вас корисні... Збирайте лише найкращі фрукти та розумно використовуйте карти Туканів, щоб захистити свою колекцію... або вкрати щось у суперника!

## МЕТА ГРИ

Збирай карти фруктів, заробляй очки, отримай найбільше очок, щоб перемогти.

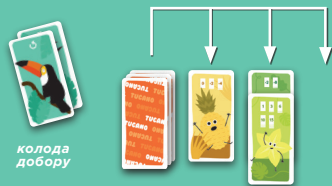
## ПІДГОТОВКА ДО ГРИ

Відкладіть карти Туканів убік. Перемішайте всі інші карти та розділіть їх на 2 колоди, десь порівну. Замішайте 12 карт Туканів в одну з двох колод, потім покладіть іншу колоду зверху тієї, у якій є Тукани – тепер ви маєте колоду добору. Викладіть 3 карти горілиць, сформувавши 3 стовпці. Потім додайте одну карту горілиць на середній стовпчик, як це показано нижче. Покладіть колоду добору поруч із картами, що лежать горілиць.

Колода  
ДоборуЗавжди порівнюйте, щоб верхні  
карти було добре видно, коли  
кладете їх зверху попередньої.

## ЯК ГРАТИ

Той, хто останнім їв фрукти, починає гру. Гравці ходять по черзі за годинниковою стрілкою. У свій хід виберіть один із стовпчиків та візьміть з нього всі карти. Покладіть всі ці карти перед собою горілиць. Радимо збирати карти одного типу у групи. Карти Тукана дають гравцеві додаткові можливості. Якщо ви взяли карту Тукана, використайте його ефект негайно – потім скиньте цю карту. Якщо ви взяли 2 або більше карт Туканів, використайте їхні ефекти, у довільному порядку. Щоб закінчити хід, додайте по одній карті в кожний стовпчик колоди добору, у такому порядку: перша карта викладається до найближчого до колоди добору стовпчика, остання – до найдалшого.

колода  
добору

## КІНЕЦЬ ГРИ

Грайте доти, доки на столі не залишиться один стовпчик (кожен гравець має зробити однакову кількість ходів). Скиньте карти з того стовпчика, що залишився. Примітка: коли колода добору закінчилась, гравці далі беруть карти, але стовпчики не поповнюються. Отже, останній гравець має обирати один з двох стовпчиків, а не трьох. Підрахуйте очки на зібраних фруктах. Гравець, який набрав найбільше очок, перемагає.

## ПРИКЛАД ПІДРАХУНКУ

У Гравчині 1 є Джокер, і вона додає його до набору папаї: тепер у неї є 4 карти папаї, а отже – 20 очок. Банані у неї не найбільше, тому вона отримує 0 очок за кожен банан. Однак, у неї найбільше карт гранатів серед усіх гравців, тому вона отримує 1 очко за кожну карту, тобто 3 очки загалом. Її загальний рахунок складає 37 очок – і вона перемагає у грі.

## КАРТИ ФРУКТІВ

Очки, які ви отримуєте за кожен набір карт фруктів, залежать від кількості зібраних вами карт – згідно піктограми.



-2


0

9

16

Тут, якщо ви зібрали:  
1 карту = - 2 очки  
2 карти = 0 очок  
3 карти = 9 очок  
4 карти = 16 очок

Кількість стосів карт на відповідній карті фрукта дорівнює загальній кількості карт цього типу у грі. Наприклад, у грі є 4 карти інжира.



-1/

1/

Карти з такою піктограмою функціонують інакше. Ви отримуєте переможні очки за кожну карту, залежно від того, у кого більше карт кожного з цих фруктів. Тут, якщо у вас найбільше цих карт серед усіх гравців, отримайте одне очко за кожну з цих карт (підрахунок праворуч). Якщо ж ні, втраťте одне очко за кожну карту (підрахунок ліворуч). У разі нічий, всі гравці втрачають одне очко за кожну карту (підрахунок ліворуч).



У грі є одна карта Джокера. Наприкінці гри ви можете вирішити, до якого набору фруктів його додати. Він буде вважатися одним із цих фруктів. Ви не можете додати його до повного набору.

## КАРТИ ТУКАНІВ



Існує три типи карт туканів. Тукани мають особливі здібності. Коли ви берете Тукана, зіграйте його негайно, потім скиньте його та продовжуйте гру як зазвичай. Якщо ви не можете використати ефект, скиньте карту не використовуючи здібність. Якщо у вас є більш ніж одна карта туканів одночасно, використайте їх у визначеному вами порядку.



Віддайте одну з ваших відкритих карт іншому гравцеві. Він не може відмовитися від неї.

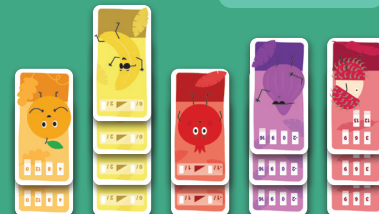


Візьміть одну з відкритих карт іншого гравця, він не може в цьому вам відмовитися.



Переверніть всі карти фруктів перед вами долілиць – і сформуєте з них одну колоду. Важливо: ви не можете знову дивитися на ці карти після того, як їх перевернули. Їх не можна віддавати та вкрати.

Гравець 2

Разом = 32  
очки

8 очок

8 очок

-2 очки

9 очок

9 очок

Гравець 1

Разом = 37  
очки

20 очок

6 очок

0 очок

3 очки

6 очок

-2 очки

4 очки